

商品作り
オリジナル講座を作ろう！



講座期間やポイント

- 長くても4ヶ月 3~4ヶ月がベスト
- 生徒さんが行動可能なスケジュールにする
(詰め込みすぎない)
- 講座を受けていない時間のサポート体制は？
- 入会者からすぐに学べるようにする
(早く入会した方がお得！)

ノウハウ→ワークを繰り返す

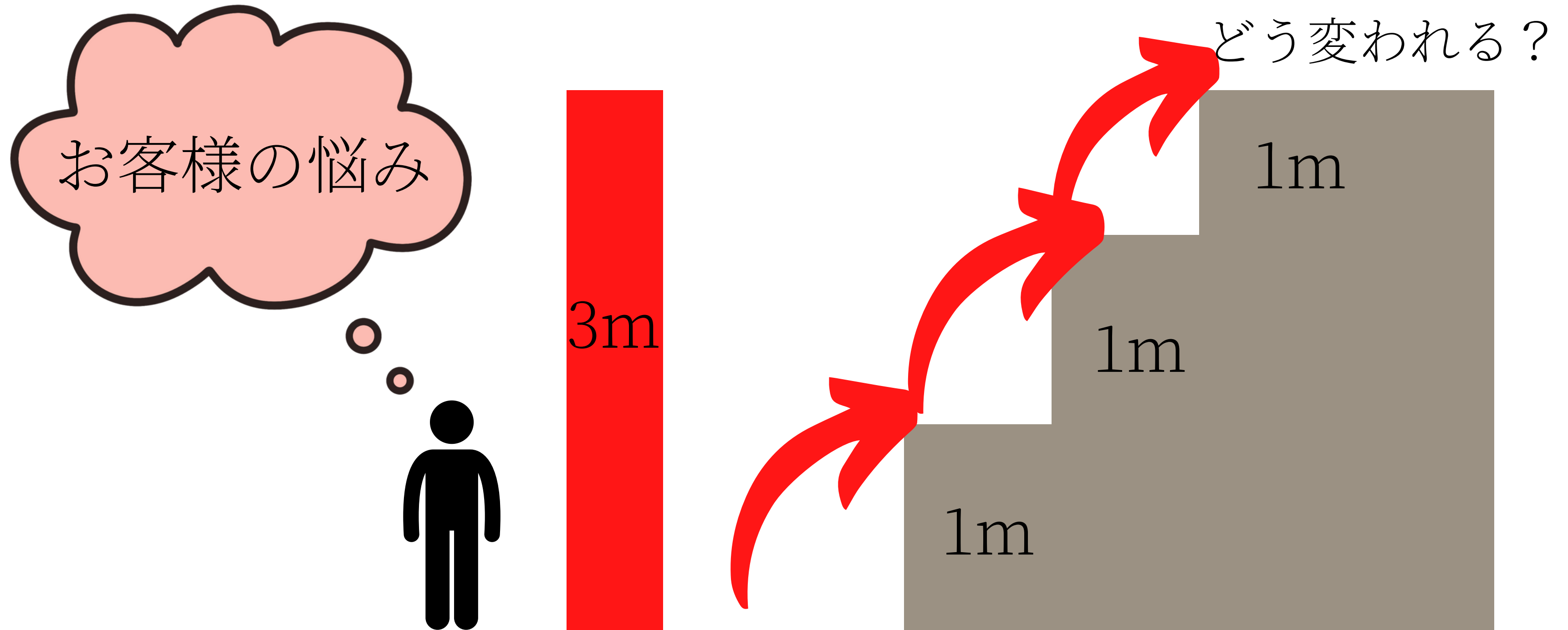
生徒さんに「変化」してもらいたい！

ワークを入れて、

講師からのフィードバックを入れましょう！

(インプットとアウトプット)

1回のノウハウを3つに分ける



1回の講座の内容

- オープニング（意識してほしい約束）
 - 今日の目標
 - 1mを超えるノウハウ
 - そのワーク
- } ×3
- 今日の学びをアウトプット

ノウハウの伝え方

難しく考える必要はないです！！

あなたが行っていることを伝えて、

それを練習してもらいましょう。

ノウハウは、できるだけアイデアを出すことを
心がけてみましょう！

アイデアの出し方例

ヨガ英会話ができるようになるために必要なこと：


- 英語日記の書き方
- シャドーイング
- ディクテーション
- 発音の出し方
- インストラクションの組み立て方
- 英語脳にするために

たくさんアイデアを
出してみよう！

長期講座の形


ノウハウ
+
ワーク

隔週2時間



動画
(家庭学習)

毎週アップデート



コンサル

グループ開催